



LIEBER NEUKUNDE,

wir freuen uns sehr, dass Sie sich für das Einsteiger- bzw. Kennenlernpaket mit der Graf Barf Garantie entschieden haben. Lernen Sie Graf Barf kennen und verwöhnen Sie Ihre Fellnase mit dem leckeren Rohfleischfutter.

UND DAS BESTE DARAN:

Sollte Ihrem Liebling unser Rohfleischfutter nicht bekommen, dann erhalten Sie den Kaufpreis (exkl. Versandkosten) zu 100 % zurückerstattet, vorausgesetzt, Sie haben in dieser 14-tägigen Testphase ausschließlich Graf Barf gefüttert. Hierzu müssen Sie uns nur spätestens 4 Wochen nach Futtererhalt persönlich informieren.

Barf-Einsteiger sollten zum Start der Futterumstellung unsere Hinweise auf der Rückseite beachten, bei Fragen nutzen Sie gerne unsere Graf Barf Beratung. **Unter +49 (0)7951 9624059 sind wir von Mo.–Do. 8–17 Uhr und Fr. 8–15 Uhr mit Rat und Tat und jeder Menge weiterer Tipps für Sie da.**

Ihr Hund wird Sie lieben.

MIT GRAF BARF WIRD DAS BARFEN SO EINFACH WIE NIE.



MEHR
FRESSVERGNÜGEN



BESSERE
ZÄHNE



GLÄNZENDES
FELL



GERINGERE
KOTMENGE



WENIGER
EIGENGERUCH



OPTIMAL
VERTRÄGLICH

**NOCH FRAGEN?
WIR SIND FÜR SIE DA.**

CDS Hackner GmbH
Zur Flügelau 63
74564 Crailsheim
Deutschland

Tel.: +49 (0)7951 9624059
Fax: +49 (0)7951 9624069
graf-barf.de
info@graf-barf.de

IN 5 EINFACHEN SCHRITTEN MACHEN SIE IHREN HUND glücklich.

1

KÜHLUNG

Ihr gefrorenes Graf Barf Paket wird zur Sicherheit zusätzlich noch mit Trockeneis oder dem „Graf COOL“-Kühlpack gekühlt. **Legen Sie den Menübeutel nach Erhalt in Ihre Tiefkühltruhe. Bereits angetautes Futter können Sie bedenkenlos wieder einfrieren.**



4

KNOCHEN

Die leicht erkennbaren, größeren Brustknochen-Würfel legen Sie zur Seite, diese bekommt Ihr Hund zum Nachtisch. Ausnahme ist unser Sensitiv-Menü für verdauungssensible Hunde: es enthält keine Knochen und weniger Innereien, was durch Zugabe des Sensitiv Plus Pulver ersetzt wird.



2

PORTIONIERUNG

Mit unserem Portionsrechner unter www.graf-barf.de/graf-barf-portionsrechner können Sie ganz einfach die tägliche Futtermenge bestimmen. Entnehmen Sie die empfohlene Würfelmenge, und legen Sie den wiederverschließbaren Beutel zurück in Ihre Truhe.



5

ÖL-ZUGABE

Direkt vor der Fütterung träufeln Sie noch das Graf Barf Spezial-Öl auf die aufgetauten Würfel. Die richtige Menge empfiehlt Ihnen unser Portionsrechner, bzw. finden Sie auf jeder Flasche.



Das war's auch schon: Sie können jetzt Ihre Fellnase an den Futternapf lassen.

3

AUFTAUEN

Tauen Sie die Würfel im Napf auf. Das dauert bei Zimmertemperatur und ca. 3 bis 4 Stunden. **Hinweis: Bitte tauen Sie Graf Barf nicht in der Mikrowelle oder in einem geschlossenen Behältnis auf, und erwärmen oder erhitzen Sie Graf Barf nicht.**



!

KNOCHEN EXTRA FÜTTERN





Knochen sind ein fester Bestandteil artgerechter, naturbelassener Rohfütterung. Sie sorgen für eine natürliche Zahnreinigung, die notwendige Portion Kalzium und große Fressfreude. Obwohl die Knochen größer als die Rohfleischwürfel sind, können hastig fressende Hunde sich verschlucken. Hier sollten Sie sicherheitshalber den Knochen durch andere Kalzium-Lieferanten ersetzen: z. B. durch Eierschalpulver oder das Sensitiv Plus Pulver von Graf Barf.



WICHTIG FÜR ALLE BARF-EINSTEIGER:

Fütterungshinweise ZUR OPTIMALEN UMSTELLUNG AUF GRAF BARF.

Die Gewichtsangaben in der Tabelle entsprechen dem Zielgewicht Ihres Hundes. Für abweichende Gewichte nutzen Sie bitte zur Berechnung der Tagesration unseren Graf Barf Portionsrechner auf www.graf-barf.de/graf-barf-portionsrechner

Tag	 Hund mit 5 kg (4 %)	 Hund mit 15 kg (3 %)	 Hund mit 30 kg (2 %)	 Hund mit 40 kg (2 %)
	<u>200 g Tagesration</u>	<u>450 g Tagesration</u>	<u>600 g Tagesration</u>	<u>800 g Tagesration</u>
1-3	160 g Muskelfleisch 40 g Obst & Gemüse	360 g Muskelfleisch 90 g Obst & Gemüse	480 g Muskelfleisch 120 g Obst & Gemüse	640 g Muskelfleisch 160 g Obst & Gemüse
4	130 g Muskelfleisch 30 g Blättermagen 40 g Obst & Gemüse	290 g Muskelfleisch 70 g Blättermagen 90 g Obst & Gemüse	380 g Muskelfleisch 100 g Blättermagen 120 g Obst & Gemüse	510 g Muskelfleisch 130 g Blättermagen 160 g Obst & Gemüse

Ab Tag 5 beginnen Sie mit der Fütterung des Sensitivmenüs inklusive aller Zusätze wie Sensitiv Plus-Pulver und Spezial-Öl. Die übrigen Einzelwürfel können Sie unter das Sensitivmenü mischen.



DER SHOP FÜR EINFACH-BARFER: graf-barf.de